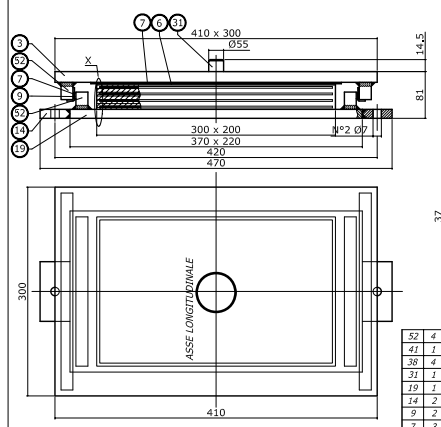

PARTICOLARE X

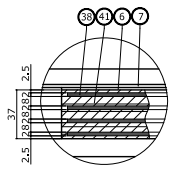

Appoggio tipo ELASTOFIP unidirezionale
N= 500 kN; SI= ±25 mm
EU 50/50

52	4	Guida laterale	S275JR EN 10025
41	1	Gomma vulcanizzata	SBR 60±5 Sh/A CNR 10018
38	4	Lamiera di rinforzo vulcanizzata (armatura)	S275JR EN 10025
31	1	Perno d'ancoraggio	S355JR EN 10025
19	1	Piastra inferiore	S275JR EN 10025
14	2	Orecchia d'ancoraggio	S275JR EN 10025
9	2	Listello laterale	Materiale composito
7	3	Pattino piano di scorrimento	X5 CrNiMo 1712
6	1	Pattino piano antifrizione	PTFE
3	1	Elemento superiore	S275JR EN 10025

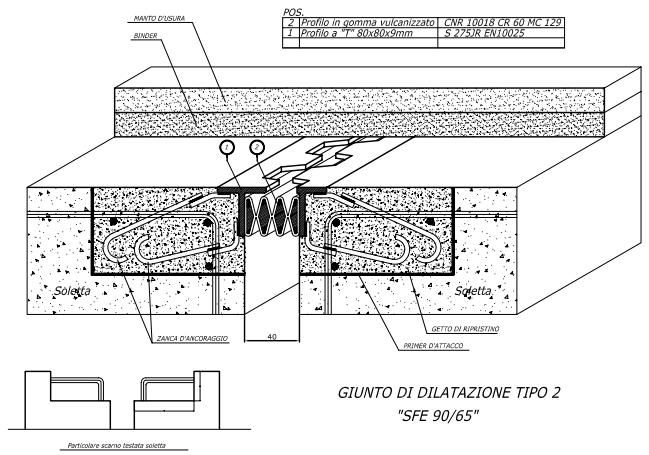

Particolare scarico testata soletta

GIUNTO DI DILATAZIONE TIPO 2
"SFE 90/65"

POS.		
2	Profilo in gomma vulcanizzato	CNR 10018 CR 60 MC 129
1	Profilo a "I" 80x80x9mm	S 275JR EN10025

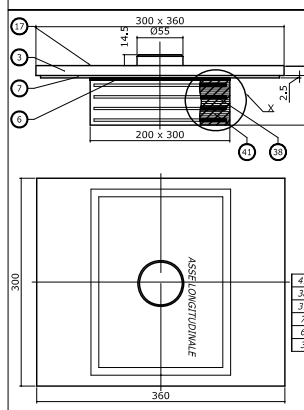

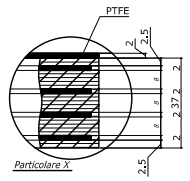

Particolare X

41	1	Gomma vulcanizzata	SBR 60Sh/A CNR 10018
38		Armatura	S275JR EN 10025
31	1	Perno d'ancoraggio	S355JR EN 10025
7	1	Pattino piano di scorrimento	X5 CrNiMo 1712
6	1	Pattino piano antifrizione	PTFE CNR 10018
3	1	Elemento superiore	S275JR EN 10025

Appoggio tipo "ELASTOFIP" multidirezionale
EM 50/50/20

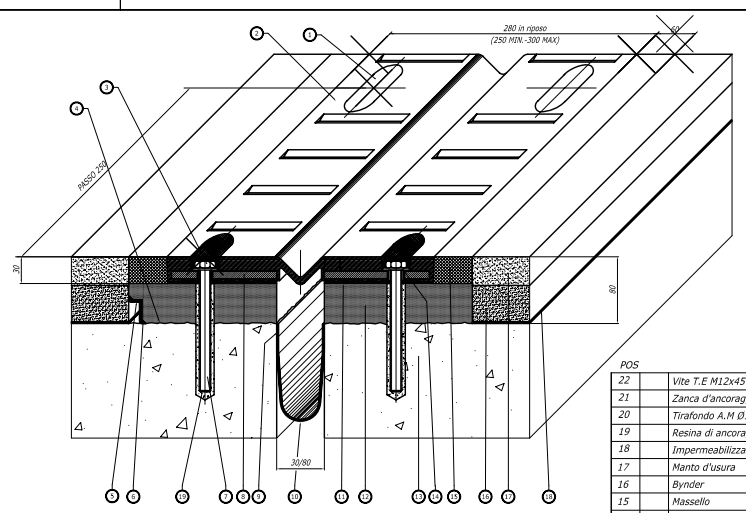

SOLUZIONE ALTERNATIVA DI ANCORAGGIO

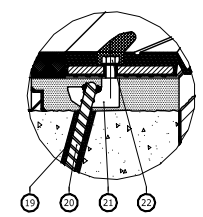

GIUNTO DI DILATAZIONE TIPO 1
scorr. ± 25 mm

POS		
22	Vite T.E M12x45 UNI 5739	Classe 8.8 EN 20898
21	Zanca d'ancoraggio multidirezionale	S355J2G3 EN 10025
20	Tirafondo A.M Ø14x150	Fe b 44 k
19	Resina di ancoraggio	Primer P 150
18	Impermeabilizzazione impalcato	
17	Manto d'usura	
16	Bynder	
15	Massello	EPOBLOCK ME 3C
14	Rondella	
13	Testata soletta	
12	Alettamento in malta	BetonFip
11	Stuccatura	S FIP 180
10	Scossalina raccolta acque = 1,2 mm	Hypalon
9	Stuccatura	S FIP 180
8	Piastra ponte	S235JR EN 10025
7	Barra filettata M12x160	Classe B7 ASTM
6	Stuccatura	S FIP 180
5	Profilo di drenaggio a "L"	X5 CrNi 1810 EN 10088
4	Bocciardatura e mano d'attacco	Primer P 150
3	Dado M12 UNI 5588	Classe 8 EN 20898
2	Elemento modulare	Gomma vulc. 70±5 Sh/A
1	Sigillatura	EPOBLOCK ME sigillante

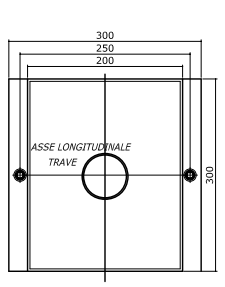

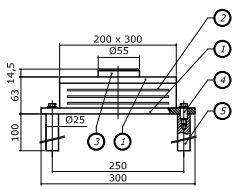

5	2	Zanca d'ancoraggio	1 C40 TQ+T EN 10083
4	2	Spina di fissaggio	Classe 12.9 EN 20898
3	1	Perno	S355JR EN 10025
2		Gomma vulcanizzata	60±5 Sh/A CNR 10018
1	2	Piastra vulcanizzata	S275JR EN 10025

Appoggio tipo ELASTOFIP in elastomero armato
N=500 kN EF 50

ARMATURA SOLETTA

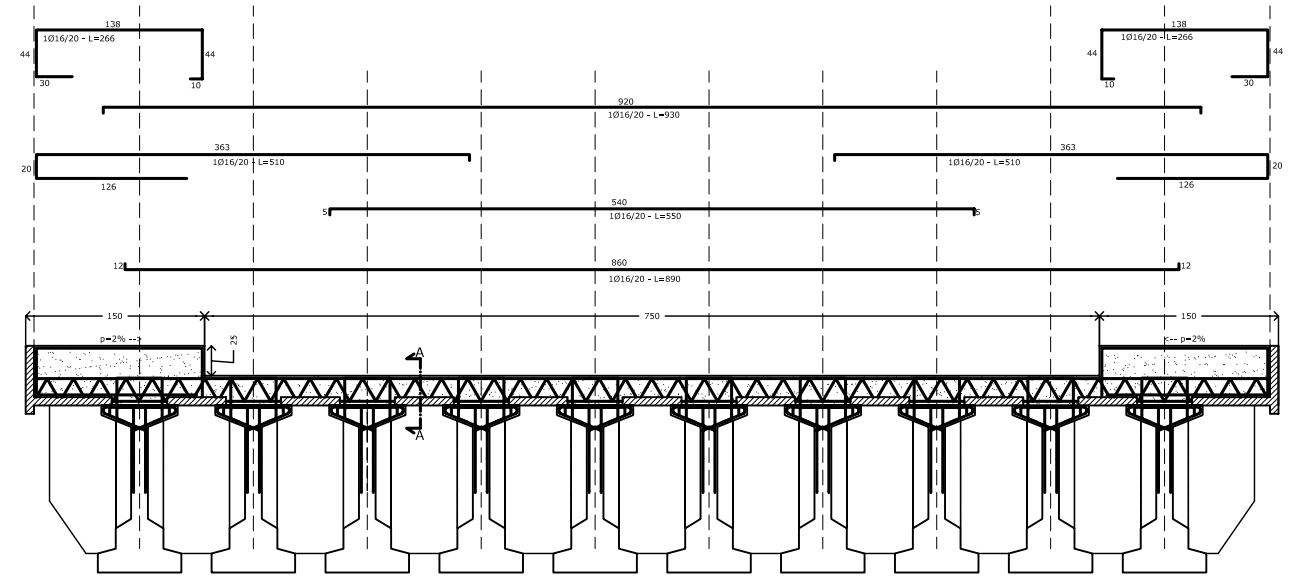

ARMATURA TRAVERSO

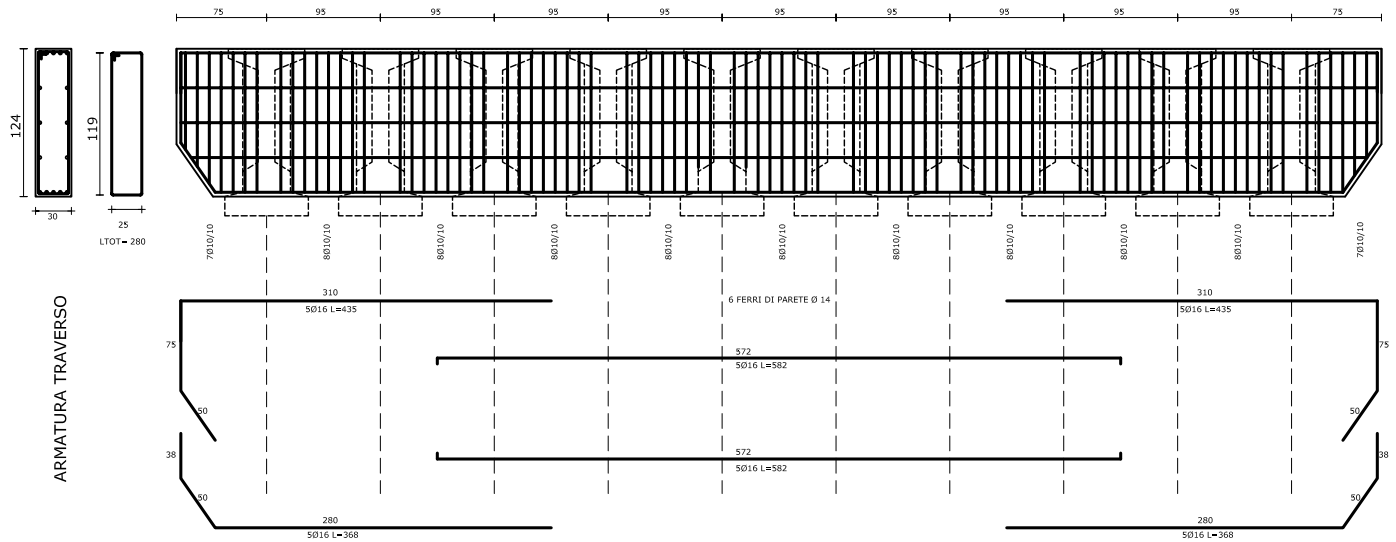

ACCIAIO B450C CALCESTR. C25/30

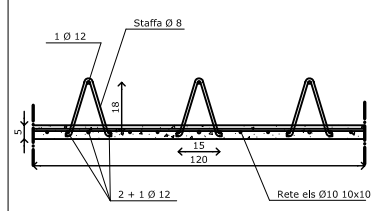

Travetto prefabbricato

SEZ. A-A

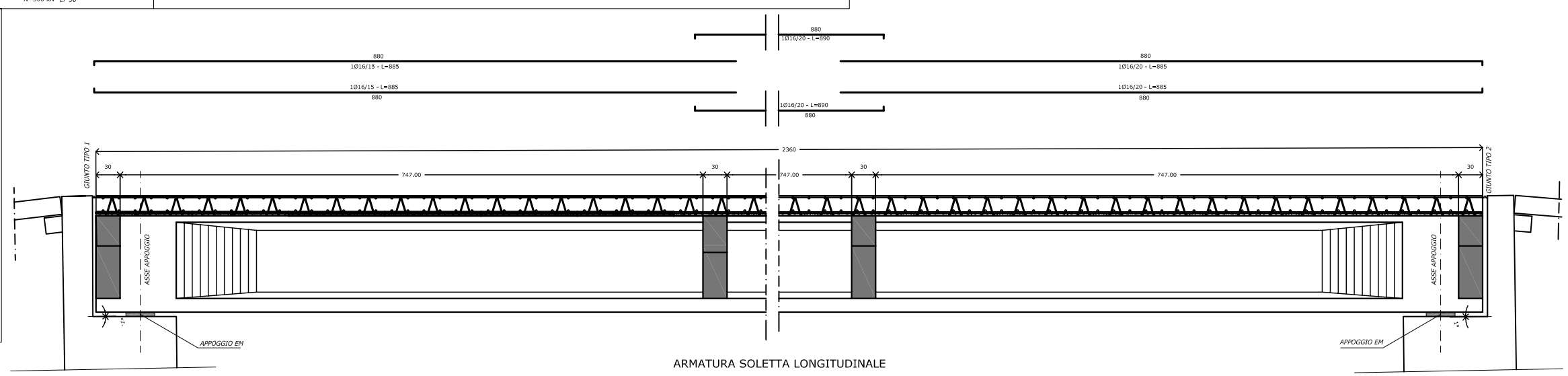

ARMATURA SOLETTA LONGITUDINALE

REGIONE SICILIA
COMUNE DI ROSOLINI
PROVINCIA DI SIRACUSA

Titolo:
PROGETTO DI CONSOLIDAMENTO ED ADEGUAMENTO DEL PONTE RISTALLO-MASICUGNO, STABILIZZAZIONE DEL VERSANTE, CONSOLIDAMENTO DELLA SEDE STRADALE E DEL MURO DELLA SCUOLA S. ALESSANDRA

Tavola	Oggetto:	Scala
S4	ESECUTIVI SOLETTA IMPALCATO PARTICOLARI COSTRUTTIVI APPOGGI E GIUNTO DI DILATAZIONE	1:20

Gestione documento		
Rif. DWG		Disk/Dir
Revisione N°	Revisione N°	Data
Prot. N°		Data
Edizione N°		Emesso il

Visto
Il Responsabile Unico del Procedimento

Il Progettista
Dott. Ing. Giuseppe Giannone

Collaboratori:
Dott. Arch. Giuseppe Calvo
Dott. Ing. Francesco Buscemi
Dott. Ing. Calvo Giovanni

STUDIO TECNICO DI PROGETTAZIONE
Via Piastrengo, 81 - 96019 ROSOLINI -SR-
Tel. 0931 501189 - Fax. 0931 503807
Via Mosco, 69 - 96100 SIRACUSA
Tel. 0931 24259 - Fax. 0931 62007
Sito web: www.siracons.it
e-mail: info@siracons.it